


Bedienung MOB- Anlage ANWB

SW- Stand: 28. 03. 1988

Ein-/Ausschalten : Taste 

Kanaleinstellung : Taste  Die aktuelle Kanalnummer wird angezeigt und blinkt.


Eingabe einer neuen Kanalnummer: Taste 0...9

Bestätigen der Eingabe : Taste 

Die neue Kanalnummer wird angezeigt.

Lautstärkeeinstellung : Taste  Die aktuelle Lautstärke wird angezeigt und blinkt.


Eingabe einer neuen Lautstärkestufe: Taste 0...5

Bestätigen der Eingabe : Taste 

Es wird dann wieder der eingestellte Kanal angezeigt.

Aussenden eines FSK-Telegrammes : Taste 

Eingabe einer Ziffer 0...9

Bestätigen der Eingabe : Taste 

Alle anderen Tasten haben keine Funktion.

FSK-Geber/Auswerter : Das Gerät quittiert automatisch alle ausgewerteten FSK-Telegramme nach FMS-Norm u. zeigt sie im VFD an.

Bedienung MOB-Anlage ANWB

SW-Stand 16.03.1988

Ein-/Ausschalten : Taste



Kanaleinstellung : Taste



Kanalnummer 0 ... 9
(Taste 0 bis 9)

Lautstärkeeinstellung : Taste



Lautstärkestufen 1 ... 5
(Taste 1 bis 5)

Alle anderen Tasten haben keine Funktion.

FSK-Geber/Auswerter : Das Gerät quittiert automatisch alle ausgewerteten FSK-Telegramme und zeigt den Inhalt im VF-Display.